

## 1 検体 の採取量目安

外壁・仕上塗料

1箇所につき ゴルフボール1個 程度


吹付け材・保温材

1箇所につき ゴルフボール2個 程度

成形板(天井材・床材・壁紙など)

1箇所につき 5cm×5cm 程度

## 用意するもの



- ビニール袋・養生テープ・ラップなど
- ハンマー
- スクレーパ・カッター・ペンチ・ノミなど
- ゴム製の手袋(使い捨てが望ましい)
- 防塵マスク
- 水を入れた霧吹き
- トレイ
- 刷毛
- チャック付きビニール袋
- 記入用油性ペン
- 飛散防止剤・接着剤など
- ウエットティッシュ(器具拭き取り用)

## 採取方法

### STEP. 01

スクレーパやカッターナイフ等の鋭利な道具で下地に到達するように採取する。  
1箇所毎に検体はチャック付きビニール袋に入れ密閉する。



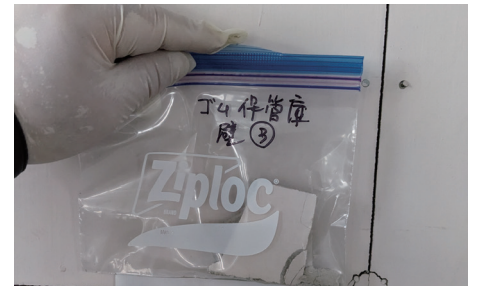
### STEP. 02

採取した検体を1検体ごとに、二重梱包し、外袋に【検体採取履歴書】に符合する番号等を記載してください。



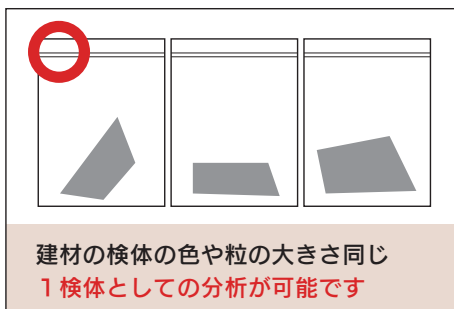
### STEP. 03

採取痕に飛散防止剤の噴霧や接着剤などを塗布して、飛散防止対策を行う。



### 3箇所から採取して1検体とする場合

全く材質の異なる部位からの採取は、同じ検体と認められません。



別建材の可能性が高く、  
1検体として分析できません

\* 1検体あたり、A4サイズを超える量の検体は分析後、着払いで返却いたします。

\* 正確な分析のために正しく採取をお願いします。

